

TOUT SAVOIR SUR LE RÉSEAU DE TRANSPORTS URBAINS DE L'AGGLO DE TULLE

# TUT' AGGLO

TOUS CONNECTÉS







# GUIDE HORAIRE

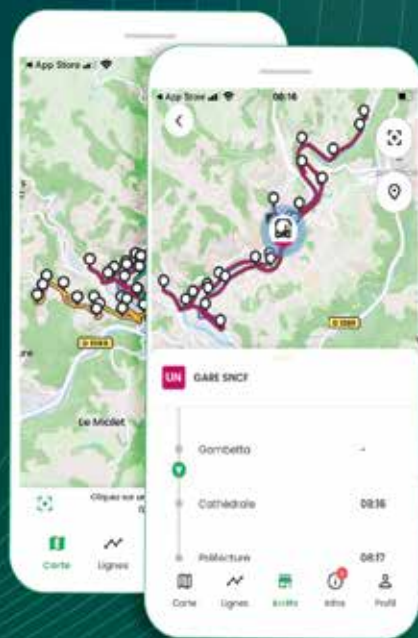
ÉDITION MARS 2025

UN SERVICE DE  
TULLE'  
agglo  
COMMUNAUTÉ D'AGGLOMÉRATION


# TOUT SUR VOTRE RÉSEAU À PORTÉE DE MAIN !

## Suivez vos bus en temps réel

-  Horaires en temps réel
-  Géolocalisation des véhicules
-  Notifications des perturbations
-  Actualités du réseau



**TÉLÉCHARGEZ**  
notre application gratuite



# GUIDE HORAIRE

ÉDITION MARS 2025

Le réseau TuT agglo .....	p. 04
L'actu du réseau .....	p. 05
Titres de transports, tarifs et dépositaires .....	p. 06
Les bonnes pratiques .....	p. 08
Foire aux questions .....	p. 09
Plan du réseau .....	p. 10
<b>Navette</b> .....	<b>p. 12</b>
<b>Ligne 1</b> .....	<b>p. 14</b>
<b>Ligne 2</b> .....	<b>p. 16</b>
Les autres services de Mobilités sur Tulle agglo .....	p. 18



# LE RÉSEAU

PRÉSENTATION

## 3 LIGNES DE BUS RÉGULIÈRES

SUR TULLE



### NAVETTE :

Une navette qui effectue une **rotation** toute la journée.



### LIGNE 1 et LIGNE 2 :

Des lignes régulières qui permettent de desservir la ville **du nord au sud** et **d'est en ouest** et se croisent avec la Navette.



## UNE BILLETTIQUE MODERNE

ET ADAPTÉE À TOUS

+ SIMPLE

+ RAPIDE

+ CONNECTÉE



**Modalis**, c'est une offre de billettique complète qui s'adapte aux usagers et à leurs habitudes de mobilité. Tickets rechargeables, cartes d'abonnement, appli, CB...  
**Optez pour la solution qui vous convient.**

## UN RÉSEAU CONNECTÉ

POUR INFORMER EN TEMPS RÉEL



TOUS CONNECTÉS



**Appli, réseaux sociaux, bornes d'infos voyageurs...** Vous pouvez suivre l'actualité de votre réseau et de vos bus en temps réel.



# OÙ TROUVER

L'ACTUALITÉ DU RÉSEAU ?

**POUR SUIVRE L'ACTUALITÉ DU RÉSEAU TUT AGGLO,  
PLUSIEURS POSSIBILITÉS !**

## L'APPLI PYSAE

Application gratuite disponible sur l'AppStore et sur Googleplay.



### ELLE PERMET DE :

- . Géolocaliser les bus en temps réel
- . Suivre l'info trafic (pannes, retards, déviations...)
- . Voir l'arrêt le plus proche de votre position
- . Mettre en favoris vos trajets préférés

### SIMPLE À UTILISER :

- 01. Je télécharge l'appli**
- 02. Je sélectionne le réseau TuT agglo**
- 03. Je suis mon réseau en temps réel**



## SUR FACEBOOK



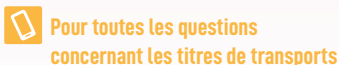
En m'abonnant à la page Facebook TuT agglo, je peux suivre l'actu, connaître les bons plans et découvrir ou redécouvrir mon réseau.

## SUR INTERNET



J'y retrouve tous les détails de mon réseau, plan, grilles horaires, lignes...

## PAR TÉLÉPHONE



**Guichet Mobilités de Tulle agglo**


Tél. 05 55 20 38 05

Du lundi au vendredi : 8h30-12h30 et 13h30-17h



**CFTA, antenne de Tulle**

05 55 20 25 60



# En 2025 votre billettique change



○ rapide ○ simple ○ connectée

## La billettique Modalis facilite vos déplacements sur le réseau TuT agglo




Carte connectée, e-ticket,  
ou carte bancaire...

**Embarquez dans  
une nouvelle expérience  
de mobilité.**

# LES TARIFS

ET LES TITRES DE TRANSPORT

## JE SUIS UN VOYAGEUR RÉGULIER



### LA CARTE MODALIS

- Pour les abonnements mensuels ou annuels :  
jeune (-28 ans), tout public et solidaire
- Carte **gratuite** et **personnelle** (nom + photo)
- Création au **guichet Mobilités**
- **Rechargeable** chez les dépositaires ou au guichet Mobilités



## JE SUIS UN VOYAGEUR OCCASIONNEL — JE SUIS UN VOYAGEUR CONNECTÉ

### LE TICKET MODALIS

- Pour **1 ou 10 trajets**
- **Rechargeable** à bord des bus,  
chez les dépositaires ou au guichet Mobilités
- **Coût du ticket** : 20 centimes

### L'APPLI MODALIS

- Valable pour tous les titres  
de transport (unitaire et  
abonnements) sauf tarifs réduits
- Appli **gratuite**



## JE SUIS UN VOYAGEUR TRÈS OCCASIONNEL —

### LE PAIEMENT PAR CARTE BANCAIRE

- Pour **1 trajet**
- Jusqu'à **4 accompagnants**
- Payé directement **sur les valideurs**



## LES 5 DÉPOSITAIRES

- **Relay H** (Tabac-presse), Gare SNCF, av. Winston Churchill, Tulle.
  - **Le Winston** (Tabac-presse), 12 av. Winston Churchill, Tulle.
  - **La Civette II** (Tabac- presse), 29 av. Charles de Gaulle, Tulle.
  - **Bar de Laguenne**, 12 av. Puy du Jour, Laguenne.
  - **Le Victor Hugo** (Tabac-presse), 68 av. Victor Hugo, Tulle
- Chez les dépositaires vous pouvez **recharger votre carte d'abonnement** (la création se fait au guichet Mobilités) et **acheter des tickets souples** 1 ou 10 voyages.

## LES TARIFS

**1 voyage** : 1,20 € / **10 voyages** : 10 €  
**Ticket souple rechargeable** : 0,20 €

### Abonnements mensuels :

Tout public : 20 €  
Jeune (- 28 ans) : 12 €  
Solidaire\* : 10 €

### Abonnements annuels :

Tout public : 160 €  
Jeune (-28 ans) : 80 €  
Solidaire\* : 60 €

### La carte Modalis est gratuite.

Sa durée de validité est de 10 ans.

\* Tarif réservé aux personnes exonérées d'impôts (revenus du foyer non imposables) et/ou titulaires de la carte mobilité inclusion

# LES BONNES PRATIQUES

P O U R V O Y A G E R

## JE VALIDE MON TITRE DE TRANSPORT À CHAQUE MONTÉE.

Durée de validité 1 heure sur tout le réseau (hors TAD).

### JE RESPECTE

les autres voyageurs et le conducteur.

### JE FAIS SIGNE AU CONDUCTEUR

pour monter et j'appuie sur « arrêt demandé » pour descendre.

Lorsque je descends,

### JE TRAVERSE DERRIÈRE LE BUS.



## SONT AUTORISÉS À BORD :

- . Vélos pliants, petites trottinettes électriques, poussettes (à replier en cas d'affluence)
- . Les bagages à main et colis de petites tailles.  
*En cas d'affluence les voyageurs avec valises peuvent être refusés à bord.*
- . Les animaux domestiques de petites tailles, transportés en panier, sac ou cages et les chiens guides.
- . Les enfants de + de 8 ans voyageant seuls.  
*En-dessous de 8 ans, les enfants doivent être accompagnés d'un adulte.*



# QUESTIONS FRÉQUENTES

## LA FOIRE AUX QUESTIONS

### À QUEL ÂGE UN ENFANT DOIT-IL S'ACQUITTER D'UN TITRE DE TRANSPORT ?

Les enfants âgés de moins de 6 ans voyagent gratuitement sur le réseau.

### J'AI ÉGARÉ UN OBJET DANS LE BUS, COMMENT LE RÉCUPÉRER ?

Appeler l'agence CFTA de Tulle au 05 55 20 25 60 de 8h à 12h et de 14h à 17h du lundi au vendredi.

Vous pouvez également vous présenter à l'accueil du dépôt CFTA, situé 6 rue Gaston Ramon, 19000 Tulle aux mêmes horaires.

### LES BUS FONCTIONNENT-ILS LE DIMANCHE ET LES JOURS FÉRIÉS ?

Le réseau fonctionne du lundi au samedi hors jours fériés.

### QUE FAIRE, EN CAS DE PERTE OU DE VOL DE MA CARTE DE TRANSPORT ?

Rendez-vous au guichet Mobilités afin de bloquer votre carte et d'en refaire une nouvelle.

### QUE SIGNIFIE « HORAIRE EN TEMPS RÉEL » ?

L'horaire en temps réel prend en compte le trafic et ses éventuelles perturbations. Cette information est disponible sur l'application mobile Pysae et aux bornes informations voyageurs installées sur certains arrêts.


RETROUVEZ L'ENSEMBLE DE LA FOIRE AUX QUESTIONS SUR

[tulleagglo.fr](http://tulleagglo.fr)





TOUS CONNECTÉS





**Légende**

- Navette centre-ville
- Ligne 1 : Virevialle ↔ Église de Laguenne
- Ligne 2 : Maison de retraite les Fontaines ↔ Gare SNCF
- Points nodaux (arrêts lignes régulières, TAD Tulle et TAD agglo)
- Terminus de ligne
- Arrêt commun à plusieurs lignes
- Arrêt TAD Tulle



# NAVETTE CENTRE-VILLE

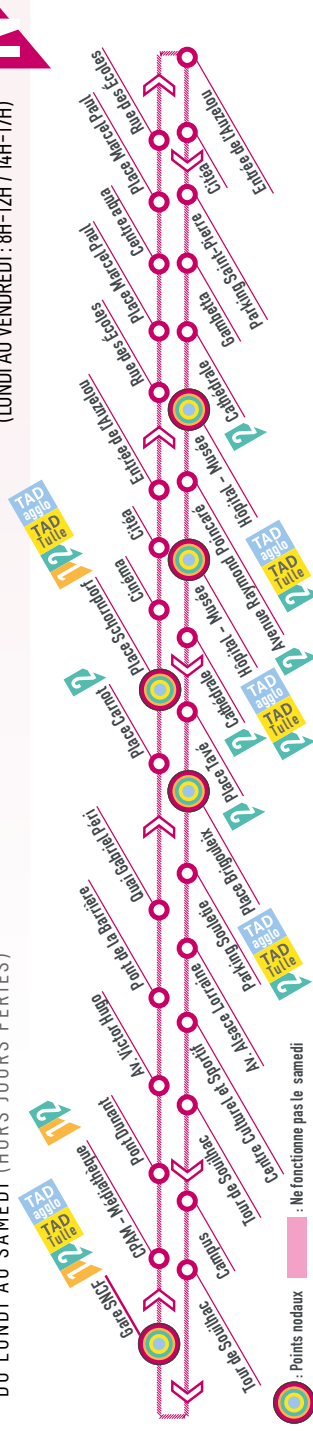
DU LUNDI AU SAMEDI (HORS JOURS FÉRIÉS)

TOUS CONNECTÉS



INFOS TRAFIC sur l'appli Pysae

ou auprès de la CFTA : 05 55 20 25 60  
(LUNDI AU VENDREDI : 8H-12H / 14H-17H)



	07:15	07:40	08:11	08:25	08:45	09:05	09:25	09:45	10:05	10:35	11:05	11:35	12:05	12:35
Gare SNCF	07:15	07:40	08:11	08:25	08:45	09:05	09:25	09:45	10:05	10:35	11:05	11:35	12:05	12:35
CPAM - Médiathèque	07:16	07:41	08:11	08:27	08:47	09:07	09:27	09:46	10:06	10:36	11:06	11:36	12:06	12:36
Pont Dunaert	07:19	07:45	08:14	08:31	08:51	09:11	09:31	09:50	10:09	10:39	11:09	11:39	12:09	12:39
Av. Victor Hugo	07:20	07:47	08:16	08:33	08:53	09:13	09:33	09:51	10:10	10:40	11:10	11:40	12:10	12:40
Pont de la Barrière	07:22	07:49	08:19	08:36	08:56	09:16	09:36	09:54	10:12	10:42	11:12	11:42	12:12	12:42
Quai Gabriel Péri	07:24	07:51	08:21	08:38	08:58	09:18	09:38	09:56	10:14	10:44	11:14	11:44	12:14	12:44
Place Carnot	07:26	07:53	08:23	08:40	09:00	09:20	09:40	09:58	10:16	10:46	11:16	11:46	12:16	12:46
<b>Place Schœndorff</b>	<b>07:27</b>	<b>07:54</b>	<b>08:25</b>	<b>08:42</b>	<b>09:02</b>	<b>09:22</b>	<b>09:42</b>	<b>09:59</b>	<b>10:17</b>	<b>10:47</b>	<b>11:17</b>	<b>11:47</b>	<b>12:17</b>	<b>12:47</b>
Cinéma	07:29	07:57	08:27	08:44	09:04	09:24	09:44	10:01	10:19	10:49	11:19	11:49	12:19	12:49
Citéa	07:31	07:59	08:30	08:47	09:07	09:27	09:46	10:03	10:21	10:51	11:21	11:51	12:21	12:51
Entrée de l'Auzelou	07:32	08:01	08:31	08:48	09:08	09:28	09:47	10:04	10:22	10:52	11:22	11:52	12:22	12:52
Rue des Ecoles	07:33	08:03	08:33	08:50	09:10	09:30	09:48	10:06	10:23	10:53	11:23	11:53	12:23	12:53
Place Marcel Paul	07:35	08:05	08:35	08:52	09:12	09:32	09:50	10:07	10:25	10:55	11:25	11:55	12:25	12:55
Centre aqua	07:35	08:05	08:35	08:52	09:12	09:32	09:50	10:07	10:25	10:55	11:25	11:55	12:25	12:55
Place Marcel Paul	07:36	08:06	08:36	08:53	09:13	09:33	09:51	10:08	10:26	10:56	11:26	11:56	12:26	12:56
Rue des Ecoles	07:36	08:07	08:37	08:54	09:14	09:34	09:51	10:09	10:26	10:56	11:26	11:56	12:26	12:56
Entrée de l'Auzelou	07:38	08:09	08:39	08:56	09:16	09:36	09:53	10:10	10:28	10:58	11:28	11:58	12:28	12:58
Citéa	07:39	08:10	08:40	08:57	09:17	09:37	09:54	10:11	10:29	10:59	11:29	11:59	12:29	12:59
Parking Saint-Pierre	07:41	08:12	08:43	09:00	09:20	09:40	09:56	10:13	10:31	11:01	11:31	12:01	12:31	13:01
Gambetta	07:42	08:14	08:44	09:01	09:21	09:41	09:57	10:14	10:32	11:02	11:32	12:02	12:32	13:02
Cathédrale	07:42	08:14	08:44	09:01	09:21	09:41	09:57	10:15	10:32	11:02	11:32	12:02	12:32	13:02
<b>Hôpital - Musée</b>	<b>07:43</b>	<b>08:15</b>	<b>08:46</b>	<b>09:23</b>	<b>09:43</b>	<b>09:58</b>	<b>10:16</b>	<b>10:33</b>	<b>11:03</b>	<b>11:33</b>	<b>12:03</b>	<b>12:33</b>	<b>13:03</b>	
Av. Raymond Poincaré	07:44	08:16	08:47	09:04	09:24	09:44	09:59	10:17	10:34	11:04	11:34	12:04	12:34	13:04
<b>Hôpital - Musée</b>	<b>07:44</b>	<b>08:16</b>	<b>08:47</b>	<b>09:04</b>	<b>09:24</b>	<b>09:44</b>	<b>09:59</b>	<b>10:17</b>	<b>10:34</b>	<b>11:04</b>	<b>11:34</b>	<b>12:04</b>	<b>12:34</b>	<b>13:04</b>
Cathédrale	07:45	08:17	08:48	09:05	09:25	09:44	09:59	10:17	10:34	11:04	11:34	12:04	12:34	13:04
Place Tavé	07:46	08:18	08:49	09:06	09:26	09:45	10:00	10:17	10:35	11:05	11:35	12:05	12:35	13:05
<b>Parking Soulaire</b>	<b>07:46</b>	<b>08:19</b>	<b>08:50</b>	<b>09:07</b>	<b>09:27</b>	<b>09:46</b>	<b>10:01</b>	<b>10:18</b>	<b>10:36</b>	<b>11:06</b>	<b>11:36</b>	<b>12:06</b>	<b>12:36</b>	<b>13:06</b>
Centre Culturel et Sportif	07:49	08:23	08:53	09:10	09:30	09:49	10:03	10:20	10:38	11:08	11:38	12:08	12:38	13:08
Av. Alsace Lorraine	07:50	08:24	08:54	09:11	09:31	09:50	10:04	10:21	10:39	11:09	11:39	12:09	12:39	13:09
Tour de Souillac	07:51	08:25	08:56	09:13	09:33	09:51	10:05	10:22	10:40	11:10	11:40	12:10	12:40	13:10
Campus	07:52	08:26	08:56	09:13	09:33	09:52	10:06	10:23	10:40	11:10	11:40	12:10	12:40	13:10
Tour de Souillac	07:53	08:28	08:58	09:15	09:35	09:54	10:07	10:24	10:41	11:11	11:41	12:11	12:41	13:11
Tour de Souillac	07:57	08:33	09:03	09:20	09:40	09:58	10:10	10:27	10:45	11:15	11:45	12:15	12:45	13:15
Gare SNCF	07:58	08:34	09:05	09:22	09:42	09:59	10:11	10:28	10:46	11:16	11:46	12:16	12:46	13:16

: Points nodaux  
 : Ne fonctionne pas le samedi





# LIGNE 1 ÉGLISE DE LAGUENNE > VIREVIALLE

DU LUNDI AU SAMEDI (HORS JOURS FÉRIÉS)

TOUS CONNECTÉS



INFOS TRAFIC sur l'appli Pysae  
ou auprès de la CFTA : 05 55 20 25 60  
(LUNDI AU VENDREDI : 8H-12H / 14H-17H)



Église de Laguenne	07:45	08:45	09:45	10:45	11:45	12:45	13:45	14:45	15:45	16:45	17:45	18:48
Rue du Rival	07:45	08:45	09:45	10:45	11:45	12:45	13:45	14:45	15:45	16:45	17:45	18:48
Chemin du riacot	07:46	08:46	09:46	10:46	11:46	12:46	13:46	14:46	15:46	16:46	17:46	18:49
Centre commercial de Laguenne	07:48	08:48	09:48	10:48	11:48	12:48	13:48	14:48	15:48	16:48	17:48	18:51
Pouaille	07:49	08:50	09:49	10:49	11:49	12:49	13:49	14:49	15:49	16:49	17:50	18:52
Roussoles	07:50	08:51	09:50	10:50	11:50	12:50	13:50	14:50	15:50	16:50	17:51	18:53
Av. Sampaix	07:52	08:52	09:52	10:51	11:51	12:51	13:51	14:51	15:51	16:52	17:52	18:55
<b>Gare SNCF</b>	<b>07:54</b>	<b>08:55</b>	<b>09:54</b>	<b>10:53</b>	<b>11:53</b>	<b>12:53</b>	<b>13:53</b>	<b>14:53</b>	<b>15:53</b>	<b>16:54</b>	<b>17:55</b>	<b>18:57</b>
CPAM - Médiathèque	07:55	08:56	09:55	10:54	11:54	12:54	13:54	14:54	15:54	16:55	17:56	18:58
Av. Sampaix	07:56	08:57	09:56	10:55	11:55	12:55	13:55	14:55	15:55	16:56	17:57	18:59
Roussoles	07:57	08:59	09:57	10:56	11:56	12:56	13:56	14:56	15:56	16:57	17:59	19:00
Pont de la Pierre	07:59	09:00	09:58	10:57	11:57	12:57	13:57	14:57	15:57	16:59	18:00	19:01
Espace commercial de Cuelle	07:59	09:00	09:59	10:57	11:57	12:57	13:57	14:57	15:57	16:59	18:00	19:02
Z.I. Cuelle	08:00	09:01	10:00	10:58	11:58	12:58	13:58	14:58	15:58	17:00	18:01	19:03
Rue du Docteur Ramon	08:01	09:03	10:01	10:59	11:59	12:59	13:59	14:59	15:59	17:01	18:03	19:04
Rue du Docteur Valette	08:02	09:03	10:01	11:00	12:00	13:00	14:00	15:00	16:00	17:02	18:03	19:04
Cuelle Haut	08:04	09:06	10:03	11:02	12:02	13:02	14:02	15:02	16:02	17:04	18:06	19:06
Baticoop	08:06	09:07	10:05	11:04	12:03	13:03	14:03	15:03	16:03	17:06	18:07	19:08
Rue des Chênes	08:06	09:08	10:06	11:06	12:04	13:04	14:04	15:04	16:04	17:06	18:08	19:09
Rue des Sapins	08:07	09:08	10:06	11:04	12:04	13:04	14:04	15:04	16:04	17:07	18:08	19:09
Rue du Bos	08:08	09:10	10:07	11:06	12:06	13:06	14:06	15:06	16:06	17:08	18:10	19:10
Ecole de Virevialle	08:10	09:11	10:09	11:07	12:07	13:07	14:07	15:07	16:07	17:10	18:11	19:12
Route de Chameyrat	08:10	09:12	10:10	11:08	12:08	13:08	14:08	15:08	16:08	17:10	18:12	19:13
Hameau de Virevialle	08:11	09:13	10:10	11:09	12:09	13:09	14:09	15:09	16:09	17:11	18:13	19:13
Virevialle	08:12	09:14	10:11	11:10	12:10	13:10	14:10	15:10	16:10	17:12	18:14	19:14

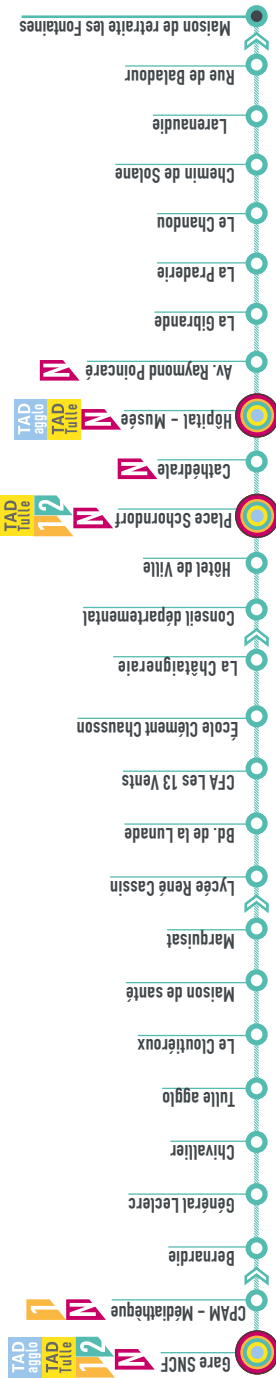
# LIGNE 2 GARE SNCF > MAISON DE RETRAITE LES FONTAINES

DU LUNDI AU SAMEDI (HORS JOURS FÉRIÉS)

TOUS CONNECTÉS



INFOS TRAFIC sur l'appli Pysae  
ou auprès de la CFTA : 05 55 20 25 60  
(LUNDI AU VENDREDI : 8H-12H / 14H-17H)



Ne fonctionne pas le samedi : Points nœuds

Gare SNCF	07:05	08:11	09:05	10:05	11:05	12:05	13:05	14:05	15:05	16:05	17:05	18:05
CPAM - Médiathèque	07:05	08:13	09:07	10:07	11:07	12:07	13:07	14:07	15:07	16:07	17:07	18:07
Bernadette	07:08	08:14	09:08	10:08	11:08	12:08	13:08	14:08	15:08	16:08	17:08	18:08
Général Leclerc	07:09	08:15	09:09	10:09	11:09	12:09	13:09	14:09	15:09	16:09	17:09	18:09
Chivallier	07:10	08:16	09:10	10:10	11:10	12:10	13:10	14:10	15:10	16:10	17:10	18:10
Tulle agglo	07:11	08:17	09:11	10:11	11:11	12:11	13:11	14:11	15:11	16:11	17:11	18:11
Le Cloutieroux	07:12	08:18	09:12	10:12	11:12	12:12	13:12	14:12	15:12	16:12	17:12	18:12
Maison de santé	07:12	08:18	09:12	10:12	11:12	12:12	13:12	14:12	15:12	16:12	17:12	18:12
Marquisat	07:13	08:19	09:13	10:13	11:13	12:13	13:13	14:13	15:13	16:13	17:13	18:13
Lycée René Cassin	07:13	08:19	09:13	10:13	11:13	12:13	13:13	14:13	15:13	16:13	17:13	18:13
Bd. de la Lunade	07:14	08:20	09:14	10:14	11:14	12:14	13:14	14:14	15:14	16:14	17:14	18:14
CFA Les 13 vents	07:14	08:20	09:15	10:15	11:15	12:15	13:15	14:15	15:15	16:15	17:15	18:15
Ecole Clément Chausson	07:14	08:20	09:17	10:17	11:17	12:17	13:17	14:17	15:17	16:17	17:17	18:17
La Châtaigneraie	07:15	08:21	09:18	10:18	11:18	12:18	13:18	14:18	15:18	16:18	17:18	18:18
Conseil départemental	07:16	08:22	09:19	10:19	11:19	12:19	13:19	14:19	15:19	16:19	17:19	18:19
Hôtel de Ville	07:18	08:24	09:21	10:21	11:21	12:21	13:21	14:21	15:21	16:21	17:21	18:21
Place Schœndorf	07:19	08:25	09:22	10:22	11:22	12:22	13:22	14:22	15:22	16:22	17:22	18:22
Cathédrale	07:20	08:26	09:23	10:23	11:23	12:23	13:23	14:23	15:23	16:23	17:23	18:23
Hôpital - Musée	07:22	08:28	09:25	10:25	11:25	12:25	13:25	14:25	15:25	16:25	17:25	18:25
Av. Raymond Poincaré	07:22	08:28	09:25	10:25	11:25	12:25	13:25	14:25	15:25	16:25	17:25	18:25
La Gibrande	07:24	08:30	09:27	10:27	11:27	12:27	13:27	14:27	15:27	16:27	17:27	18:27
La Praderie	07:26	08:32	09:29	10:29	11:29	12:29	13:29	14:29	15:29	16:29	17:29	18:29
Le Chandou	07:27	08:33	09:29	10:29	11:29	12:29	13:29	14:29	15:29	16:29	17:29	18:29
Chemin de Solane	07:28	08:34	09:30	10:30	11:30	12:30	13:30	14:30	15:30	16:30	17:30	18:30
Larenaudie	07:31	08:37	09:31	10:31	11:31	12:31	13:31	14:31	15:31	16:31	17:31	18:31
Rue de Baladour	07:32	08:38	09:32	10:32	11:32	12:32	13:32	14:32	15:32	16:32	17:32	18:32
Maison de retraite les Fontaines	07:33	08:39	09:33	10:33	11:33	12:33	13:33	14:33	15:33	16:33	17:33	18:33



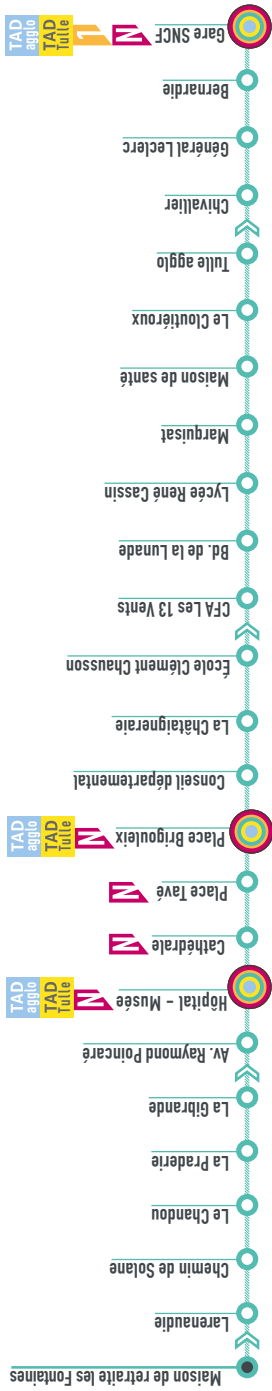
# LIGNE 2 MAISON DE RETRAITE LES FONTAINES > GARE SNCF

DU LUNDI AU SAMEDI (HORS JOURS FÉRIÉS)

TOUS CONNECTÉS



INFOS TRAFIC sur l'appli Pysae  
ou auprès de la CFTA : 05 55 20 25 60  
(LUNDI AU VENDREDI : 8H-12H / 14H-17H)



Points nodaux : Ne fonctionne pas le samedi

Maison de retraite Les Fontaines	07:35	08:39	09:35	10:35	11:35	12:35	13:35	14:35	15:35	16:35	17:35	18:35
Larenaudie	07:36	08:39	09:36	10:36	11:36	12:36	13:36	14:36	15:36	16:36	17:36	18:36
Chemin de Solane	07:38	08:40	09:38	10:38	11:38	12:38	13:38	14:38	15:38	16:38	17:38	18:38
La Praderie	07:39	08:41	09:39	10:39	11:39	12:39	13:39	14:39	15:39	16:39	17:39	18:39
La Girande	07:41	08:43	09:41	10:41	11:41	12:41	13:41	14:41	15:41	16:41	17:41	18:41
Av. Raymond Poincaré	07:42	08:44	09:42	10:42	11:42	12:42	13:42	14:42	15:42	16:42	17:42	18:42
Hôpital - Musée	07:44	08:46	09:44	10:44	11:44	12:44	13:44	14:44	15:44	16:44	17:44	18:44
Cathédrale	07:45	08:47	09:45	10:45	11:45	12:45	13:45	14:45	15:45	16:45	17:45	18:45
Place Javé	07:46	08:48	09:46	10:46	11:46	12:46	13:46	14:46	15:46	16:46	17:46	18:46
Place Brigueuleix	07:47	08:49	09:47	10:47	11:47	12:47	13:47	14:47	15:47	16:47	17:47	18:47
Conseil départemental	07:48	08:50	09:48	10:48	11:48	12:48	13:48	14:47	15:48	16:48	17:48	18:48
La Châtaigneraie	07:52	08:54	09:52	10:52	11:52	12:52	13:52	14:48	15:52	16:52	17:52	18:52
Ecole Clément Chausson	07:52	08:54	09:52	10:52	11:52	12:52	13:52	14:52	15:52	16:52	17:52	18:52
CFA Les 13 vents	07:53	08:55	09:53	10:53	11:53	12:53	13:53	14:52	15:53	16:53	17:53	18:53
Bd. de la Lunade	07:54	08:56	09:54	10:54	11:54	12:54	13:54	14:52	15:54	16:54	17:54	18:54
Lycée René Cassin	07:56	08:58	09:56	10:56	11:56	12:56	13:56	14:53	15:56	16:56	17:56	18:56
Marquisat	07:56	08:58	09:56	10:56	11:56	12:56	13:56	14:54	15:56	16:56	17:56	18:56
Maison de santé	07:57	08:59	09:57	10:57	11:57	12:57	13:57	14:55	15:57	16:57	17:57	18:57
Le Cloutieroux	07:58	08:58	09:56	10:56	11:56	12:58	13:58	14:56	15:58	16:58	17:56	18:56
Tulle agglo	08:00	09:00	09:58	10:58	11:58	12:58	13:58	14:58	15:58	16:58	17:58	18:58
Chivallier	08:00	09:00	09:58	10:58	11:58	13:00	14:00	14:58	16:00	17:00	17:58	18:58
Général Leclerc	08:01	09:01	09:59	10:59	11:59	13:01	14:01	14:59	16:01	17:01	17:59	18:59
Bernadette	08:02	09:03	10:01	11:01	12:01	13:02	14:02	15:01	16:02	17:02	18:01	19:01
Gare SNCF	08:03	09:05	10:03	11:03	12:03	13:03	14:03	15:03	16:03	17:03	18:03	19:03

# LES AUTRES MOBILITÉS

## SUR TULLE AGGLO

## LE TRANSPORT À LA DEMANDE

### LE TAD TULLE

**TAD**  
Tulle

Il permet de desservir certains secteurs dans Tulle non couverts par les lignes régulières. Il existe 14 arrêts TAD Tulle (voir plan pages 10 et 11).

**Pour en savoir + :**

- . Le site internet : [tulleagglo.fr](http://tulleagglo.fr)
- . **La plateforme de réservation du prestataire** : 05 55 20 25 60  
(du lundi au vendredi de 8h à 12h et de 14h à 17h).  
Réservation la veille, au plus tard avant 15h.
- . **Tarif** : 2,50 €

### LE TAD AGGLO

**TAD**  
agglo

Ce service permet de rejoindre Tulle, depuis les autres communes, les mercredis et samedis à des horaires fixes. Le TAD agglo dessert 4 arrêts sur Tulle : Gare SNCF, Place Brigouleix, Place Schorndorf et Hôpital - Musée.

**Pour en savoir + :**

- . Le site internet : [tulleagglo.fr](http://tulleagglo.fr)
- . **La plateforme de réservation du prestataire** : 05 55 21 26 54  
(du lundi au vendredi de 8h à 12h et de 14h à 18h).  
Réservation la veille, au plus tard avant 12h.
- . **Tarif** : 2,50 €

### HANDIMOBILE

Cofinancé par l'agglo, ce service du Conseil départemental de la Corrèze est réservé aux personnes à mobilité réduite (*titulaires de la carte mobilité inclusion, mention stationnement*), ne pouvant pas emprunter les réseaux de transport public classiques.

**Pour en savoir + :**

- . Le site internet : [tulleagglo.fr](http://tulleagglo.fr)
- . **La plateforme de réservation du prestataire** : 05 55 17 91 19  
(du lundi au vendredi de 8h à 12h et de 14h à 18h).



# LES PRISES EN CHARGE EMPLOYEURS

## PRISE EN CHARGE OBLIGATOIRE DES FRAIS DE TRANSPORTS PUBLICS DES SALARIÉS

**Un employeur doit prendre en charge une partie des frais de transports publics de ses salariés.** Cela s'applique aux titres d'abonnement aux transports en commun et aux services publics de location de vélos utilisés par leurs salariés pour leurs trajets domicile-travail.

L'employeur doit prendre en charge 50 % du coût des titres d'abonnement de ses salariés qui utilisent les transports publics.

**Les titres d'abonnement pris en charge sont :**

- . Abonnements multimodaux ;
- . Abonnements annuels, mensuels, hebdomadaires ou à renouvellement tacite émis par la SNCF ou par d'autres entreprises de transport public ;
- . Cartes et abonnements mensuels, hebdomadaires ou à renouvellement tacite (automatique) par la RATP, la SNCF ou par d'autres entreprises de transport public ;
- . Abonnements à un service public de location de vélos.



## LE FORFAIT MOBILITÉS DURABLES (FMD)

**Un employeur peut prendre en charge les frais de transport personnels de ses salariés lors de leurs trajets domicile-travail** s'ils utilisent un moyen de transport alternatif. Cette prise en charge n'est pas obligatoire. Elle prend la forme d'un *forfait mobilités durables* (FMD).

**Les moyens de transport pris en charge sont :**

- . Vélo personnel, y compris électrique ;
- . Covoiturage ;
- . Engins de déplacement personnel motorisés (électriques) des particuliers ;
- . Transports publics (hors abonnement).

Le forfait mobilités durables est cumulable avec la prise en charge des titres d'abonnement aux transports publics ou de location de vélos et la prime carburant.

**Pour en savoir plus, renseignez-vous auprès de votre entreprise.**

**Plus d'informations sur la prise en charge des frais de transport par les employeurs sur : [travail-emploi.gouv.fr](http://travail-emploi.gouv.fr)**



# UNE QUESTION ?

PLUS D'INFOS ?

**Contactez le service Transports et Mobilités  
de Tulle agglo**

**GUICHET MOBILITÉS**

Maison de l'Habitat et de la Mobilité  
2 rue François Bonnélye . 19000 Tulle

**Tél. 05 55 20 38 05**

Du lundi au vendredi : 8h30-12h30 et 13h30-17h

[tulleagglo.fr](http://tulleagglo.fr)

UN SERVICE DE  
TULLE'  
agglo  
COMMUNAUTÉ D'AGGLOMÉRATION